

ONE PACKS

Dispenser-Free Control Systems®

High Suds Bar Glass Cleaner

#2576502, 2508552

For Manual Brush or Washing Glasses by Hand



Safe Handling

Avoid contact with eyes.

F IN EYES: Rinse cautiously with water for several minutes. Remove contact lenses if present and easy to do – continue rinsing. If eye irritation persists get medical attention.

Personal Protective Equipment: Wear protective gloves. Wear protective eyewear.

Unused Product Disposal: Unused product or its solution may be poured down the drain. Never pour unused product or its solution down an outdoor drain.

Improper dilution or improper use of this product may result in skin and eye irritation, damage to surfaces and unsatisfactory cleaning performance.

Pack Recycling: Empty packs should be rinsed out with cold water and then placed for recycling where accepted.

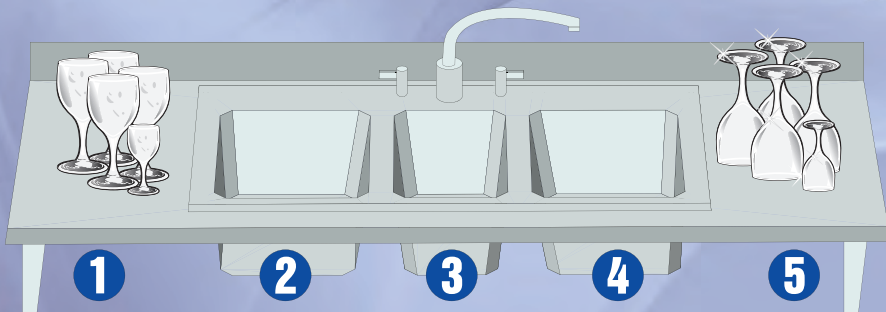


DIRECTIONS

Fill first sink with clear, warm water to about 1"/2.5cm from top of brushes. Use 1 packet per sink. Wash glasses by completely immersing. Rinse in clear water and sanitize in last sink with BAR-MASTER SANITIZER as directed. Place on plastic drain board to air dry. Do not towel dry.

3 SINK SANITIZING STEPS

1. Fill Sink	2. Wash	3. Rinse	4. Sanitize	5. Air Dry
Fill sink to designated level with water and add one pack of #2576502 High Suds Bar Glass Cleaner.	Turn on electric brushes and wash glasses.	Rinse with clean water. Keep water clear. Change rinse water often.	Sanitize glasses by immersion. Add one pack of #2376700 Steramine® sanitizer per 3 gallons of water for 200 ppm active quaternary.	Drain until dry. DO NOT TOWEL DRY.



ONE PACKS

Dispenser-Free Control Systems®

High Suds Bar Glass Cleaner

#2576502, 2508552

For Manual Brush or Washing Glasses by Hand



Safe Handling

Avoid contact with eyes.

F IN EYES: Rinse cautiously with water for several minutes. Remove contact lenses if present and easy to do – continue rinsing. If eye irritation persists get medical attention.

Personal Protective Equipment: Wear protective gloves. Wear protective eyewear.

Unused Product Disposal: Unused product or its solution may be poured down the drain. Never pour unused product or its solution down an outdoor drain.

Improper dilution or improper use of this product may result in skin and eye irritation, damage to surfaces and unsatisfactory cleaning performance.

Pack Recycling: Empty packs should be rinsed out with cold water and then placed for recycling where accepted.




DIRECTIONS

Fill first sink with clear, warm water to about 1"/2.5cm from top of brushes. Use 1 packet per sink. Wash glasses by completely immersing. Rinse in clear water and sanitize in last sink with BAR-MASTER SANITIZER as directed. Place on plastic drain board to air dry. Do not towel dry.

3 SINK SANITIZING STEPS

1. Fill Sink	2. Wash	3. Rinse	4. Sanitize	5. Air Dry
Fill sink to designated level with water and add one pack of #2576502 High Suds Bar Glass Cleaner.	Turn on electric brushes and wash glasses.	Rinse with clean water. Keep water clear. Change rinse water often.	Sanitize glasses by immersion. Add one pack of #2376700 Steramine® sanitizer per 3 gallons of water for 200 ppm active quaternary.	Drain until dry. DO NOT TOWEL DRY.



STEARNS PACKAGING CORPORATION
P.O. Box 3216, 4200 Sycamore Avenue, Madison, Wisconsin 53704
1-800-655-5008 • www.stearnspkg.com

Rev. 0318



STEARNS PACKAGING CORPORATION
P.O. Box 3216, 4200 Sycamore Avenue, Madison, Wisconsin 53704
1-800-655-5008 • www.stearnspkg.com

Rev. 0318

ONE PACKS

Dispenser-Free Control Systems®

High Suds Bar Glass Cleaner

#2576502, 2508552

Por Cepillo Manual o para Lavar Vasos a Mano



Manejo seguro

Evite el contacto con los ojos.

EN CASO DE CONTACTO CON LOS OJOS: Aclare cuidadosamente con agua durante varios minutos. Quite las lentes de contacto, si lleva y resulta fácil. Siga aclarando. Si persiste la irritación ocular: Consulte a un médico.

Equipo de protección personal: Lleve guantes de protección. Lleve gafas de protección.

Disposición del producto no usado: El producto no usado o sus soluciones pueden ser vertidos en el desagüe. Nunca vierta el producto no usado o sus soluciones en un desagüe exterior.

La dilución impropia o el empleo impropio de este producto pueden resultar en una irritación de la piel y de los ojos, en daño a superficies y en una limpieza insatisfactoria.

Reciclaje de paquete: Paquetes vacíos deberán ser enjuagados con agua fría y luego colocados para reciclar donde aceptado.

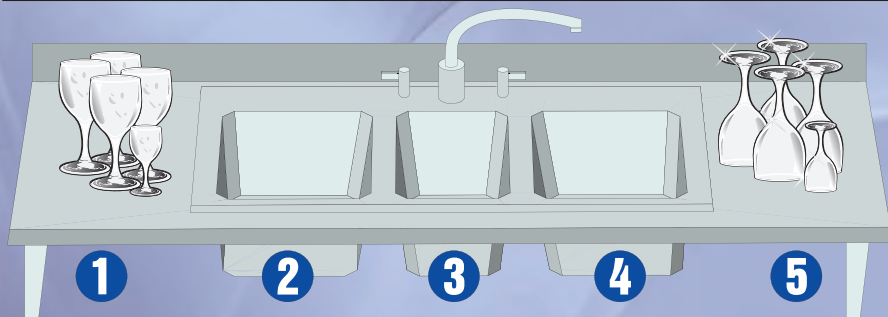


INTRUCCIONES

Llene el primer fregadero con agua tibia y clara de hasta 2,5 cm. desde la cima de los cepillos. Utilice 1 paquete por el fregadero. Lávese los vasos de mediante la inmersión completa. Enjuague los vasos en el agua clara y los desinfectan en el último fregadero con BAR-MASTER SANITIZER desinfectante según las indicaciones. Después de desinfectar ellos, coloque los vasos de la tablero de drenaje para secar por aire. No seque con una toalla.

3 PASOS DE DESINFECCIÓN DEL FREGADERO

1. Llenar Sink	2. Lavar	3. Enjuague	4. Desinfectar	5. Secar al Aire
Llene el fregadero hasta el nivel designado con agua y agregue un paquete de #2576502 High Suds Bar Glass Cleaner.	Encienda cepillos eléctricos y vasos de lavado.	Enjuague con agua limpia. Mantenga el agua limpia. Cambie el agua de enjuague a menudo.	Desinfecte los lentes por inmersión. Agregue un paquete de #2376700 Steramine® desinfectante por 3 galones de agua por 200 ppm de cuaternario activo.	Ecurrir hasta que se seque. NO TOQUE LA TOALLA.



ONE PACKS

Dispenser-Free Control Systems®

High Suds Bar Glass Cleaner

#2576502, 2508552

Por Cepillo Manual o para Lavar Vasos a Mano



Manejo seguro

Evite el contacto con los ojos.

EN CASO DE CONTACTO CON LOS OJOS: Aclare cuidadosamente con agua durante varios minutos. Quite las lentes de contacto, si lleva y resulta fácil. Siga aclarando. Si persiste la irritación ocular: Consulte a un médico.

Equipo de protección personal: Lleve guantes de protección. Lleve gafas de protección.

Disposición del producto no usado: El producto no usado o sus soluciones pueden ser vertidos en el desagüe. Nunca vierta el producto no usado o sus soluciones en un desagüe exterior.

La dilución impropia o el empleo impropio de este producto pueden resultar en una irritación de la piel y de los ojos, en daño a superficies y en una limpieza insatisfactoria.

Reciclaje de paquete: Paquetes vacíos deberán ser enjuagados con agua fría y luego colocados para reciclar donde aceptado.

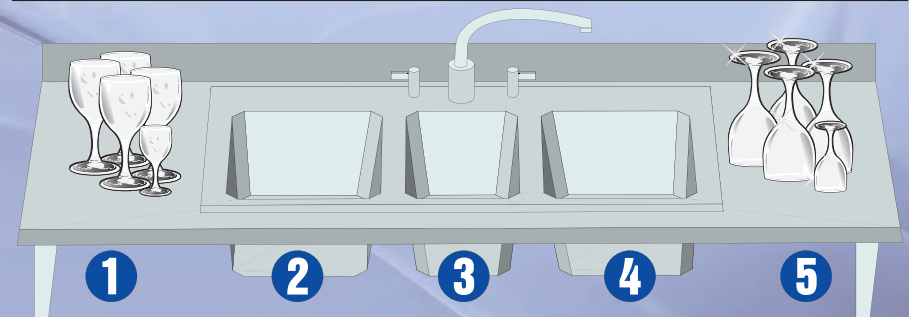


INTRUCCIONES

Llene el primer fregadero con agua tibia y clara de hasta 2,5 cm. desde la cima de los cepillos. Utilice 1 paquete por el fregadero. Lávese los vasos de mediante la inmersión completa. Enjuague los vasos en el agua clara y los desinfectan en el último fregadero con BAR-MASTER SANITIZER desinfectante según las indicaciones. Después de desinfectar ellos, coloque los vasos de la tablero de drenaje para secar por aire. No seque con una toalla.

3 PASOS DE DESINFECCIÓN DEL FREGADERO

1. Llenar Sink	2. Lavar	3. Enjuague	4. Desinfectar	5. Secar al Aire
Llene el fregadero hasta el nivel designado con agua y agregue un paquete de #2576502 High Suds Bar Glass Cleaner.	Encienda cepillos eléctricos y vasos de lavado.	Enjuague con agua limpia. Mantenga el agua limpia. Cambie el agua de enjuague a menudo.	Desinfecte los lentes por inmersión. Agregue un paquete de #2376700 Steramine® desinfectante por 3 galones de agua por 200 ppm de cuaternario activo.	Ecurrir hasta que se seque. NO TOQUE LA TOALLA.



STEARNS PACKAGING CORPORATION
P.O. Box 3216, 4200 Sycamore Avenue, Madison, Wisconsin 53704
1-800-655-5008 • www.stearnspkg.com

Rev. 0318



STEARNS PACKAGING CORPORATION
P.O. Box 3216, 4200 Sycamore Avenue, Madison, Wisconsin 53704
1-800-655-5008 • www.stearnspkg.com

Rev. 0318